



Gobierno de Reconciliación  
y Unidad Nacional

*El Pueblo, Presidente!*



## Comportamiento de Precios Internacionales de principales productos, Enero - Noviembre 2022

El contexto internacional continúa marcado por señales mixtas en el crecimiento y por el predominio de inflaciones elevadas en mayoría de países. Aunque los precios del petróleo crudo y los alimentos han tendido a la baja en los últimos meses, la inflación aún se encuentra por encima de los niveles del 2021.<sup>1</sup>

El BCIE señala que la mayoría de los precios de los principales commodities de la región centroamericana se redujeron en octubre respecto al mes anterior. Los productos que registraron caídas intermensuales del precio fueron café arábigo (-10.2%), carne vacuna (-3.4%), banano (-3.0%), aceite de palma (-2.2%), azúcar (-1.1%), oro (-1.0%) y camarones (-0.4%); con excepción del banano (36.5%), el resto de los productos también disminuyeron su precio respecto a octubre del año anterior, destacando la reducción del aceite de palma (-32.2%) y camarones (-20.8%). Por su parte, el precio promedio del petróleo WTI fue USD 87.3 el barril en octubre, lo que representó un aumento de 4.0% respecto a septiembre y de 7.3% respecto al mismo mes del año anterior. Los precios continúan al alza en la Zona Euro. La energía tendría la tasa interanual más alta 41.9% (40.7% en septiembre), seguido de los alimentos, alcohol y tabaco con 13.1% (11.8% en septiembre), los bienes industriales no energéticos con 6.0% (5.5% en septiembre) y los servicios con 4.4% (4.3% en septiembre).

Por su parte, el Banco Mundial menciona que la inflación interna de los precios de los alimentos sigue siendo alta en todo el mundo. Los índices de los precios agrícolas, de los cereales y de las exportaciones cerraron a la baja con respecto a la última actualización del 9 de noviembre. Los índices de los precios agrícolas y de los cereales fueron un 2% más bajos. En noviembre, los precios promedio del trigo subieron un 1% en términos interanuales, los precios del maíz aumentaron un 17% y los precios del arroz se incrementaron en un 9%. Los precios del maíz subieron un 29% con respecto a enero de 2021, los precios del trigo aumentaron un 15% y los precios del arroz bajaron un 14%. Los países más afectados se encuentran en África, América del Norte, América Latina, Asia meridional, Europa, y Asia central. El aumento de los precios mundiales de los alimentos es la causa principal del incremento de la factura mundial de importación de alimentos, que corresponde principalmente a los países de ingreso alto. Aunque los países de ingreso alto pagan la mayor parte de dicha factura, los mayores precios afectan en mayor medida a los grupos de países económicamente vulnerables. En la actualidad, el aumento

<sup>1</sup>BCIE. Informe Mensual de Coyuntura Económica, Octubre 2022. 30-11-2022.



TOD@S JUNT@S, VAMOS ADELANTE...!

FUERZA DE PUEBLO QUE VENCE...!

UNIDAD PARA LA PROSPERIDAD...!

¡CON DANIEL, EL FRENTE, EL PUEBLO PRESIDENTE...!

**CRISTIANA, SOCIALISTA, SOLIDARIA!**

**CENTRO DE TRÁMITES DE LAS EXPORTACIONES (CETREX)**

Los Robles, Restaurante Summer 1c. al norte, ½ c.  
al oeste. Teléfono: 2298-0020 - [www.cetrex.gob.ni](http://www.cetrex.gob.ni)



Gobierno de Reconciliación  
y Unidad Nacional

*El Pueblo, Presidente!*



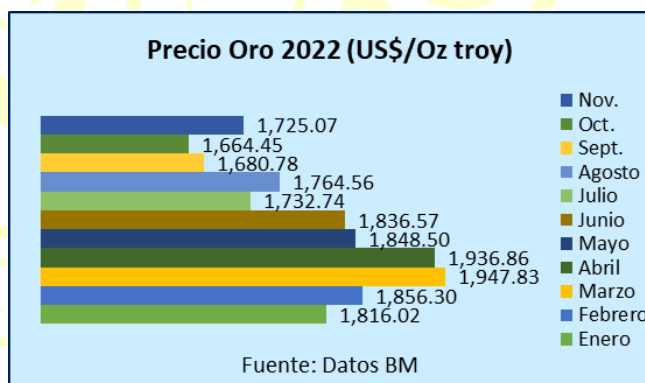
de los precios de los alimentos y la energía, impulsado por las crisis climáticas y los conflictos, ha paralizado la recuperación económica.<sup>2</sup>

Según la FAO, su índice de precios de los alimentos se situó en un promedio de 135,7 puntos y se mantiene prácticamente sin variaciones respecto de octubre, con descensos intermensuales en los índices de precios de los cereales, los productos lácteos y la carne, los cuales prácticamente contrarrestaron los aumentos en los precios de los aceites vegetales y el azúcar. Este índice se situaba un 0,3% por encima de su valor correspondiente en noviembre de 2021.<sup>3</sup>

A continuación, se presenta el comportamiento de los precios internacionales de algunos productos importantes, durante el período de enero a noviembre del año 2022, con base en los datos publicados por el Banco Mundial<sup>4</sup>.

- **Oro:** en el período de septiembre a noviembre el precio internacional del oro fue *oscilante*, llegando a US\$ 1,725.07/onza troy al final del período, el precio se incrementó en US\$60.62/onza troy entre noviembre y octubre y una variación negativa de US\$-90.95/onza troy entre el precio final e inicial del período.

El precio de futuros (nominal) estimado para el presente año 2022, según última actualización del Banco Mundial, es de US\$1,775/onza troy.<sup>5</sup>



*Vamos Adelante!*  
CON AMOR,

<sup>2</sup> Banco Mundial. Actualización sobre la Seguridad Alimentaria – 5 de diciembre de 2022.

<sup>3</sup> FAO. El índice de precios de los alimentos de la FAO se mantuvo en noviembre prácticamente sin variaciones por segundo mes. 02/12/2022.

<sup>4</sup> World Bank Group. Commodities Price Data (The Pink Sheet), monthly prices in nominal US dollars. December 02, 2022.

<sup>5</sup> World Bank. Commodity Price Forecasts. October 26, 2022.



TOD@S JUNT@S, VAMOS ADELANTE...!

FUERZA DE PUEBLO QUE VENCE...!

UNIDAD PARA LA PROSPERIDAD...!

¡CON DANIEL, EL FRENTE, EL PUEBLO PRESIDENTE...!

**CRISTIANA, SOCIALISTA, SOLIDARIA!**

CENTRO DE TRÁMITES DE LAS EXPORTACIONES (CETREX)

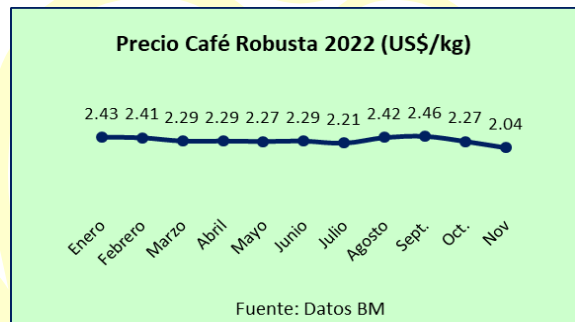
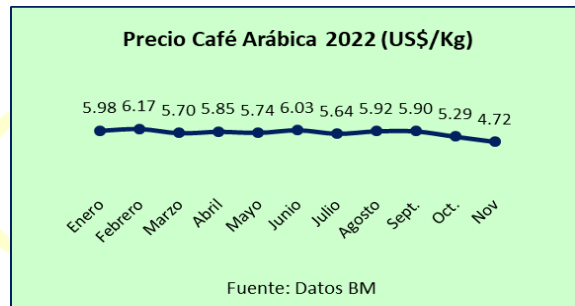
Los Robles, Restaurante Summer 1c. al norte, ½ c.  
al oeste. Teléfono: 2298-0020 - [www.cetrex.gob.ni](http://www.cetrex.gob.ni)



- **Café:** en los últimos tres meses del periodo analizado, el comportamiento del precio internacional tanto para el café arábica como para el café robusta fue a la baja, de US\$5.90/kg a US\$4.72/kg para el arábica y de US\$2.46/kg a US\$2.04/kg para el robusta.

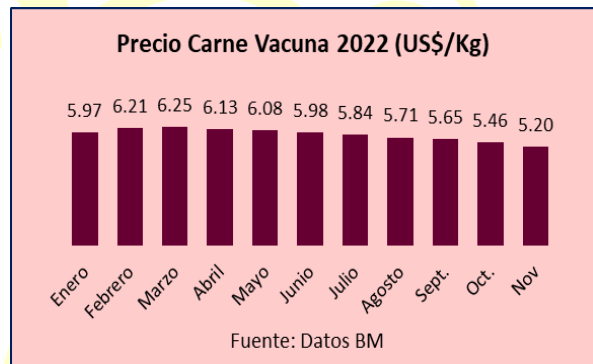
En el comparativo intermensual de noviembre respecto a octubre se presentó una variación negativa de US\$-0.58/kg para el café arábica y de US\$-0.23/kg para el robusta. En relación a los precios final e inicial del periodo se registró una variación negativa de US\$-1.26/kg para el café arábica y de US\$-0.39/kg para el robusta.

El Banco Mundial estima el precio de futuros (nominal) para el año 2022, de US\$5.90/kg para el café arábica y de US\$2.35/kg para el café robusta.



- **Carne de bovino:** el precio de referencia de este producto durante el último trimestre del periodo analizado, se comportó a la baja de US\$5.65/kg a US\$5.20/kg, este comportamiento se ha presentado desde abril. En noviembre se registró una disminución intermensual de US\$-0.26/kg (en relación a octubre) y una variación negativa de US\$-0.77/kg entre el precio final e inicial del periodo.

El precio de futuros 2022 para este producto está proyectado en US\$5.90/kg (según el BM).



CON AMOR, ESPERANZA Y ALEGRÍA!



TOD@S JUNT@S, VAMOS ADELANTE...!

FUERZA DE PUEBLO QUE VENCE...!

UNIDAD PARA LA PROSPERIDAD...!

¡CON DANIEL, EL FRENTE, EL PUEBLO PRESIDENTE...!

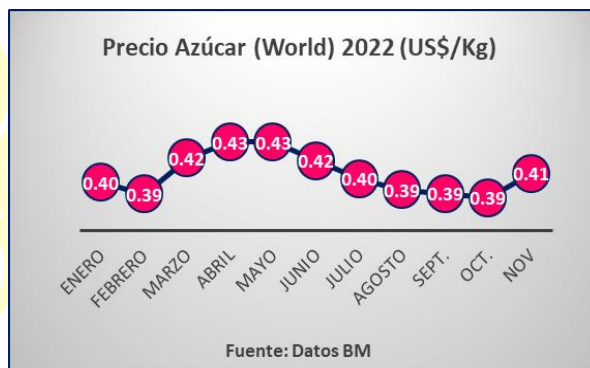
CRISTIANA, SOCIALISTA, SOLIDARIA!

CENTRO DE TRÁMITES DE LAS EXPORTACIONES (CETREX)

Los Robles, Restaurante Summer 1c. al norte, ½ c. al oeste. Teléfono: 2298-0020 - www.cetrex.gob.ni

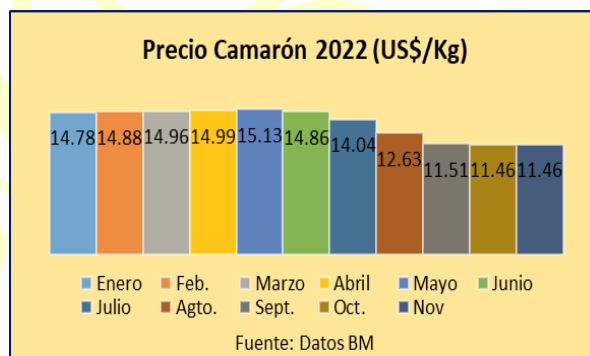
- **Azúcar de caña:** el precio internacional del azúcar (mundial) se mantuvo estable durante septiembre y octubre (US\$0.39/kg) y al alza en noviembre (US\$0.41/kg), antecedido por comportamiento a la baja desde junio. Se observa una variación positiva intermensual de US\$0.02/kg (en noviembre respecto a octubre) y de US\$0.01/kg entre el precio final e inicial del periodo.

El precio de futuros 2022 estimado por el BM para el azúcar de caña (mundial) es de US\$0.40/kg.



- **Camarón de Cultivo:** en el último trimestre del periodo analizado, el comportamiento del precio de referencia del camarón (mexicano) fue a la baja hasta US\$11.46/kg, precio que se mantuvo estable en octubre y noviembre. Se registró una variación negativa de US\$-3.32/kg entre el precio final e inicial del periodo.

El precio de futuros 2022 para el camarón está estimado por el BM en US\$13.50/kg.



- **Maní:** el comportamiento del precio internacional de este producto fue oscilante en el último trimestre del periodo analizado, precedido de precios alcistas en meses anteriores.

Se observa una mejora en el precio intermensual de US\$20.24/t al final del periodo y una variación positiva de US\$159.74/t entre el precio final e inicial del periodo.

