



Gobierno de Reconciliación
y Unidad Nacional

El Pueblo, Presidente!



Centro de Trámites de las Exportaciones (CETREX)

Comportamiento de Precios Principales Productos de Exportación de Nicaragua

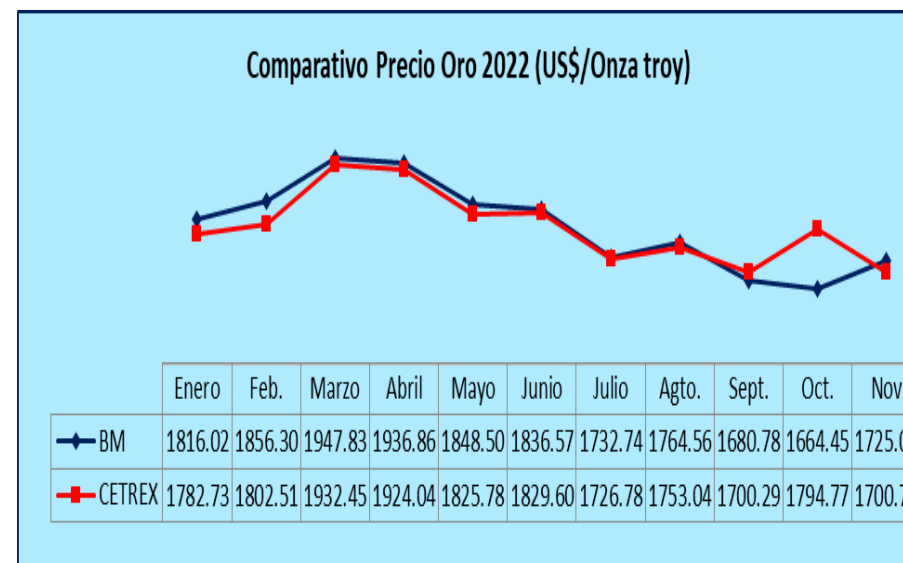
Enero - Noviembre 2022



Oro (US\$/Onza troy)

El comportamiento del precio del oro nicaragüense en los mercados internacionales fue variable *durante el último trimestre del período analizado, a la baja en septiembre, al alza en octubre y a la baja en noviembre*, cerrando el período en US\$1,700.78/oz troy. Se presentó una disminución intermensual de US\$-93.99/oz troy (noviembre respecto a octubre) y de US\$-81.95/oz troy entre el precio final e inicial del período.

Comparativamente con el precio de referencia del Banco Mundial, el comportamiento del precio del oro nacional fue superior en septiembre (US\$19.51/onza troy) y octubre (US\$130.32/onza troy, el mayor margen) e inferior en noviembre (US\$-24.29/onza troy). Precio promedio simple de todo el período: BM de US\$1,800.9/oz troy y CETREX de US\$ 1,797.5/oz troy, para una *variación absoluta inferior de US\$-3.36/onza troy*.

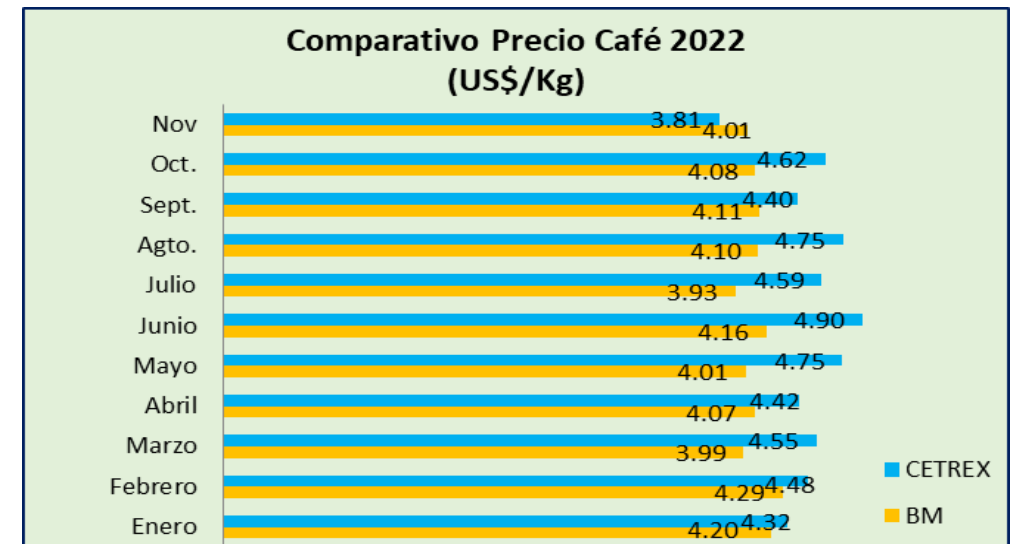




Café verde (US\$/Kg)

Las exportaciones de café desde Nicaragua (sin desagregación de especies) registraron precios variables durante los últimos tres meses del período analizado, a la baja en septiembre, al alza en octubre y a la baja en noviembre, cerrando el período en US\$3.81/kg. Se observa decrecimiento intermensual de US\$-0.81/kg (noviembre respecto a octubre) y de US\$-0.51/kg entre el precio final e inicial.

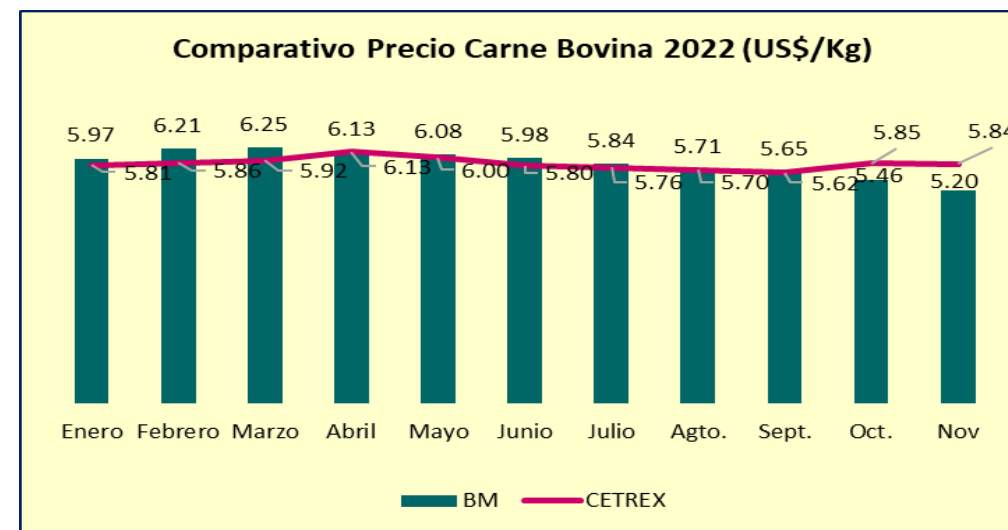
En comparación con el precio de referencia del Banco Mundial, el precio promedio simple del café nicaragüense fue superior, con una variación absoluta positiva de todo el período de US\$0.42/kg (US\$4.09/kg precio promedio para ambas especies BM y US\$4.51/kg precio promedio CETREX).



Carne de Bovino (US\$/Kg)

La carne exportada por Nicaragua registró *variación en los precios durante el último trimestre del período, baja en septiembre, alcista en octubre y ligeramente baja en noviembre*, cerrando en US\$5.84/kg. Se presenta decrecimiento de US\$-0.01/kg en noviembre (vs octubre) y crecimiento de US\$0.03/kg entre el precio final e inicial.

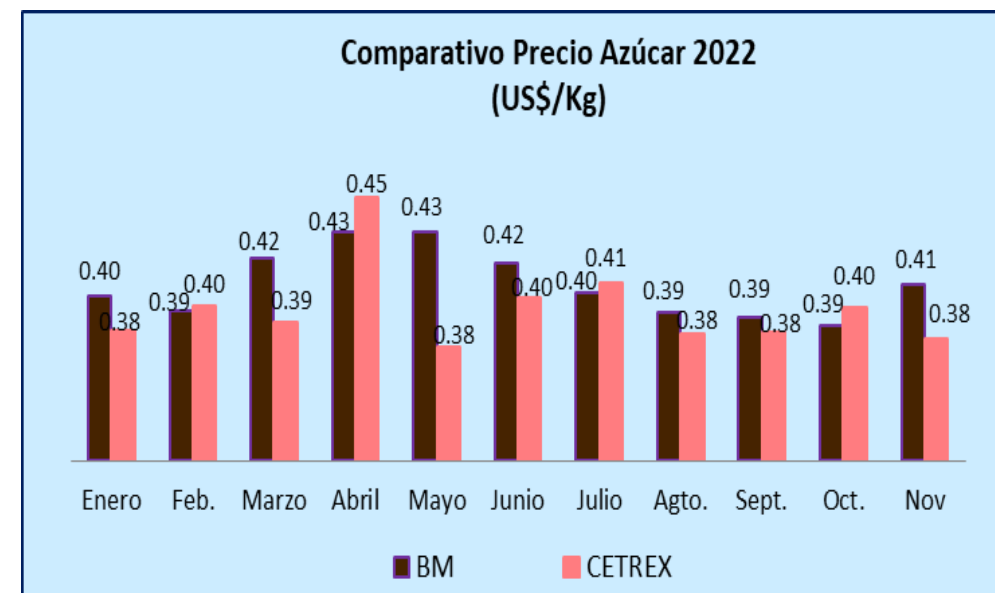
En el último trimestre de análisis, en comparación al precio de referencia (BM), el precio obtenido por la carne nicaragüense fue superior en octubre (US\$0.40/kg) y noviembre (US\$0.64/kg), en el resto del período fue inferior. Precio promedio simple global: BM de US\$5.86/kg y CETREX de US\$5.85/kg, para una *variación absoluta inferior del período de US\$-0.01/kg*.



Azúcar de Caña (US\$/Kg)

El azúcar nicaragüense obtuvo precio de exportación se ha mantenido *estable en septiembre* y noviembre (US\$0.38/kg) con *alza en octubre* (US\$0.40/kg). Se observa decrecimiento intermensual de US\$-0.02/kg y el mismo precio final e inicial del período (US\$0.38/kg).

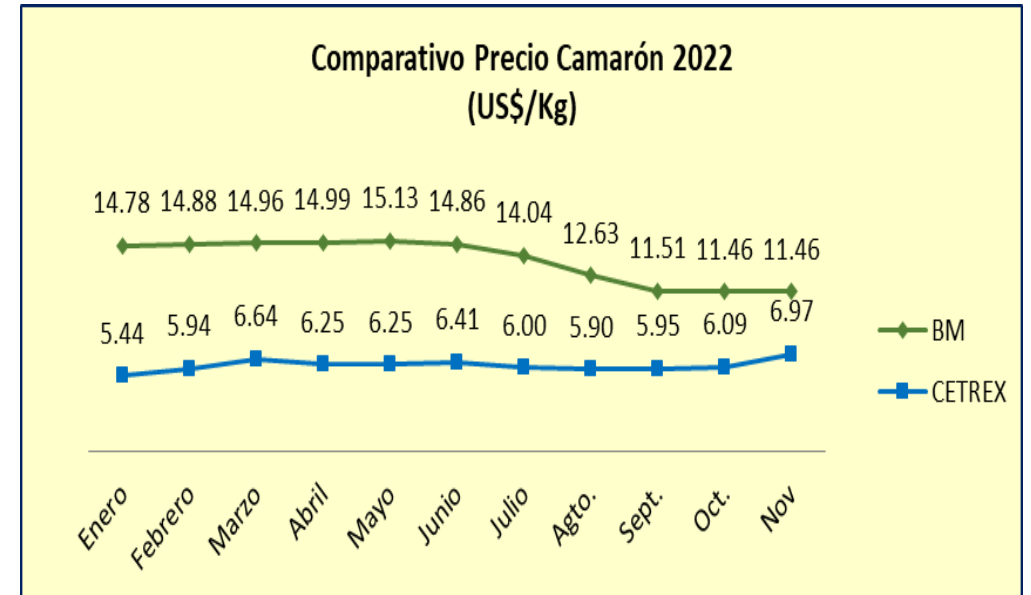
En relación al precio de referencia (BM), la tendencia fue mixta, el comportamiento fue superior en octubre (US\$0.01/kg) e inferior en septiembre (US\$-0.01/kg) y noviembre (US\$-0.03/kg). Precio promedio simple de todo el período: BM de US\$0.41/kg y CETREX de US\$0.40/kg, para una *variación absoluta inferior de US\$-0.01/kg*.



Camarón de Cultivo (US\$/Kg)

El comportamiento del precio de exportación del camarón nicaragüense fue *al alza durante el último trimestre analizado*, cerrando en US\$6.97/kg. Se registra un incremento de US\$0.88/kg entre noviembre y octubre y, de US\$1.52/kg entre el precio final e inicial.

Este comportamiento en comparación al precio de referencia (BM) fue a la baja, los valores más cercanos se presentaron en noviembre (US\$-4.50/kg). Precio promedio simple de todo el período: BM de US\$13.70/kg y CETREX de US\$6.17/kg, para una *variación absoluta inferior de US\$-7.53*.





Maní (US\$/T)

Las exportaciones de maní desde nuestro país obtuvieron precio *combinado*, *baja en septiembre y octubre y, alto en noviembre*, cerrando en US\$1,254.23/t. Se presenta incremento de US\$16.90/kg en noviembre (respecto a octubre) y de US\$64.24/kg entre el precio final e inicial.

El precio obtenido por el maní en relación al precio de referencia (BM) fue a la baja. Precio promedio simple de todo el período: BM de US\$1,558.82/t y CETREX US\$1,239.61/t, para una *variación absoluta inferior de US\$-319.21/t*.

