



Gobierno de Reconciliación
y Unidad Nacional

El Pueblo, Presidente!



Comportamiento de Precios de Principales Productos de Exportación de Nicaragua, Enero - Julio 2022

La economía nicaragüense lleva un buen ritmo de crecimiento, los productos que se comercializaron a nivel internacional durante el periodo de enero a julio del año 2022, han aportado significativamente generando buenos ingresos al país, derivado parcialmente por el aprovechamiento del alza de los precios a nivel mundial, principalmente en el primer trimestre del año y aunque los precios de algunos productos han tenido tendencia a la baja, se mantienen todavía en precios históricamente altos.

El comportamiento de los precios de exportación de algunos productos importantes para el país, durante el periodo analizado, se presenta conforme las cifras preliminares del Centro de Trámites de las Exportaciones (CETREX) y se compara con los datos publicados por el Banco Mundial¹ (CETREX vs. BM).

- **Oro:** El precio del oro nicaragüense fue *oscilante, al alza de enero a marzo* (de US\$1,782.73/oz troy a US\$1,932.45/oz troy el precio más alto) y a la *baja de abril a julio* hasta US\$1,726.78/oz troy. En relación al precio de referencia del Banco Mundial, la tendencia fue similar con valores inferiores, observándose valores más cercanos en julio (variación de US\$-5.96/oz troy); precio promedio simple BM de US\$1,853.5/oz troy y CETREX de US\$1,832.0/oz troy, para una *variación absoluta inferior de US\$-21.56/onza troy.*



¹ World Bank Group. Commodities Price Data (The Pink Sheet), monthly prices in nominal US dollars. August 02, 2022



TOD@S JUNT@S, VAMOS ADELANTE...!

FUERZA DE PUEBLO QUE VENCE...!

UNIDAD PARA LA PROSPERIDAD...!

¡CON DANIEL, EL FRENTE, EL PUEBLO PRESIDENTE...!

CRISTIANA, SOCIALISTA, SOLIDARIA!

CENTRO DE TRÁMITES DE LAS EXPORTACIONES (CETREX)

Los Robles, Restaurante Summer 1c. al norte, ½ c.
al oeste. Teléfono: 2298-0020 - www.cetrex.gob.ni




Gobierno de Reconciliación
y Unidad Nacional

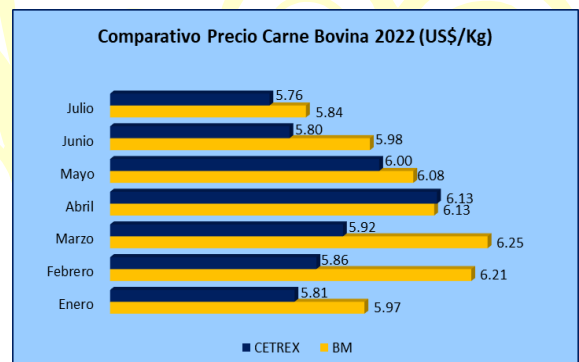
El Pueblo, Presidente!

2022
ESPERANZAS
VICTORIOSAS!
TODO CON AMOR!

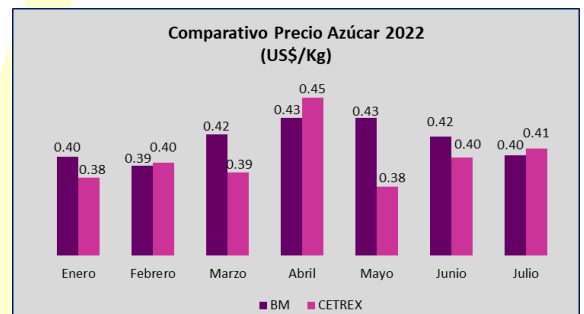
Café: durante el período de análisis, el precio del café exportado desde Nicaragua (sin desagregación de especies) se comportó de manera alcista de enero a marzo (de US\$4.32/kg a US\$4.55/kg), a la baja en abril (US\$4.42/kg), con repunte en mayo y junio hasta US\$4.90/kg (precio más alto), para descender en julio a US\$4.59/kg. En comparación con el precio de referencia el comportamiento fue diferente, se presenta una *variación absoluta superior* de US\$0.48/kg (US\$4.09/kg precio promedio simple para ambas especies BM y US\$4.57/kg precio promedio CETREX).



- **Carne de bovino:** La carne nicaragüense obtuvo precio de exportación oscilante, *alcista de enero a abril* (de US\$5.81/kg a US\$6.13/kg) y *a la baja de mayo a julio* (de US\$6.00/kg a US\$5.76/kg). En relación al precio de referencia, la tendencia fue similar con valores inferiores, excepto en abril; precio promedio simple BM de US\$6.07/kg y CETREX de US\$5.90/kg, para una *variación absoluta inferior* de US\$-0.17/kg (la menor variación se registra en mayo y julio de US\$-0.08/kg), *en abril se alcanzó el mismo precio* (US\$6.13/kg).



- **Azúcar de caña:** El precio de exportación del azúcar nicaragüense en el período de referencia se comportó *de manera alcista de enero a abril* (de US\$0.38/kg a US\$0.45/kg), *excepto en marzo* que bajó a US\$0.39/kg, *a la baja en mayo* (US\$0.38/kg) y *al alza en junio y julio* (US\$0.40/kg y US\$0.41/kg respectivamente). En relación al precio de referencia, la tendencia



FE,
FAMILIA
Y COMUNIDAD!

TOD@S JUNT@S, VAMOS ADELANTE...!

FUERZA DE PUEBLO QUE VENCE...!

UNIDAD PARA LA PROSPERIDAD...!

¡CON DANIEL, EL FRENTE, EL PUEBLO PRESIDENTE...!

CRISTIANA, SOCIALISTA, SOLIDARIA!

CENTRO DE TRÁMITES DE LAS EXPORTACIONES (CETREX)

Los Robles, Restaurante Summer 1c. al norte, ½ c.
al oeste. Teléfono: 2298-0020 - www.cetrex.gob.ni

fue diferente, precio promedio simple BM de US\$0.41/kg y CETREX de US\$0.40/kg, para una *variación absoluta inferior de US\$-0.01/kg*, observándose que *en febrero, abril y julio el azúcar nicaragüense alcanzó precio ligeramente superior* (febrero y julio US\$0.01/kg y en abril US\$0.02/kg).

- Camarón de Cultivo:** El camarón procedente de Nicaragua obtuvo precio *al alza de enero a marzo* (de US\$5.44/kg a US\$6.64/kg) y *a la baja de abril y mayo* (US\$6.25/kg), *ligero repunte en junio* a US\$6.41/kg para *disminuir en julio* a US\$6.00/kg. En relación al precio de referencia, la tendencia fue similar de enero a marzo (al alza) y contrario de abril a mayo (precio internacional al alza y precio del producto nacional se mantuvo estable), en junio el precio de referencia bajó y el precio del producto nacional subió, en julio ambos precios fueron a la baja; precio promedio simple BM de US\$14.81/kg y CETREX de US\$6.13/kg, para una *variación absoluta inferior de US\$-8.67/kg*.



- Maní:** El precio de exportación del maní nicaragüense se comportó de *manera oscilante* en el periodo analizado, de US\$1,189.99/t en enero a US\$1,210.10/t en julio, observándose el precio más alto en abril (US\$1,238.73/t) y el más bajo en enero (US\$1,189.99/t). En relación al precio de referencia, la tendencia fue diferente con valores inferiores, precio promedio simple BM de US\$1,517.43/t y CETREX US\$1,223.63/t, para una *variación absoluta inferior de US\$-293.81/t*, observándose valores más cercanos en abril con una diferencia de US\$-205.02/t.

